



EQUIPO PESADO



**MANGUERA RECTA
TIPO CHARTER**

**EQUIPO
PESADO**

1910 A

**DIAMETRO
PULGADAS/MILIMETROS**

3/4 19.00

**PRESION DE TRABAJO
LBS / PULG**

40 2.81

UNIVERSAL



1910 B


**DIAMETRO
PULGADAS/MILIMETROS**

1 25.40

**PRESION DE TRABAJO
LBS / PULG**

36 4

UNIVERSAL



**MANGUERA
RECTA
TIPO CHARTER**



**EQUIPO
PESADO**

1910 C

DIAMETRO
PULGADAS/MILIMETROS

1 1/4

31.70

PRESIÓN DE TRABAJO
LBS / PULG

35

2.46

UNIVERSAL



1910 D

DIAMETRO
PULGADAS/MILIMETROS

1 1/2


38.10

PRESIÓN DE TRABAJO
LBS / PULG

33

2.29

UNIVERSAL



**MANGUERA
RECTA
TIPO CHARTER**



**EQUIPO
PESADO**

1910 E

**DIAMETRO
PULGADAS/MILIMETROS**

1 3/4


44.40

**PRESIÓN DE TRABAJO
LBS / PULG**

30

2.11

UNIVERSAL



1910 F

**DIAMETRO
PULGADAS/MILIMETROS**

2


50.80

**PRESIÓN DE TRABAJO
LBS / PULG**

28

1.94

UNIVERSAL



**MANGUERA
RECTA
TIPO CHARTER**



**EQUIPO
PESADO**

1910 G

DIAMETRO
PULGADAS/MILIMETROS

2 1/4

57.10

PRESION DE TRABAJO
LBS / PULG

25

1.76

UNIVERSAL



1910 H

DIAMETRO
PULGADAS/MILIMETROS

2 1/2


63.50

PRESION DE TRABAJO
LBS / PULG

22

1.58

UNIVERSAL



**MANGUERA
RECTA
TIPO CHARTER**



**EQUIPO
PESADO**

1910 I

**DIAMETRO
PULGADAS/MILIMETROS**

2 3/4


69.80

**PRESION DE TRABAJO
LBS / PULG**

20

1.41

UNIVERSAL



1910 J

**DIAMETRO
PULGADAS/MILIMETROS**

3


76.20

**PRESION DE TRABAJO
LBS / PULG**

17

1.23

UNIVERSAL



**MANGUERA
RECTA
TIPO CHARTER**



**EQUIPO
PESADO**

1910 K

DIAMETRO
PULGADAS/MILIMETROS

3 1/2


88.90

PRESIÓN DE TRABAJO
LBS / PULG

15

1.06

UNIVERSAL



1910 L

DIAMETRO
PULGADAS/MILIMETROS

4


101.60

PRESIÓN DE TRABAJO
LBS / PULG

13

0.88

UNIVERSAL



**MANGUERA
RECTA
TIPO CHARTER**



**EQUIPO
PESADO**

1910 M

DIAMETRO
PULGADAS/MILIMETROS

4 1/2


114.30

PRESIÓN DE TRABAJO
LBS / PULG

11

0.52

UNIVERSAL



1910 N

DIAMETRO
PULGADAS/MILIMETROS

6


152.40

PRESIÓN DE TRABAJO
LBS / PULG

13

0.88

UNIVERSAL



**MANGUERA
RECTA
TIPO CHARTER**



**EQUIPO
PESADO**

1910 O

**DIAMETRO
PULGADAS/MILIMETROS**

1 1/8

28.57

**PRESION DE TRABAJO
LBS / PULG**

38

2.64

UNIVERSAL



1910 Q

**DIAMETRO
PULGADAS/MILIMETROS**

5


127.00

**PRESION DE TRABAJO
LBS / PULG**

12

0.63

UNIVERSAL



**MANGUERA
RECTA
TIPO CHARTER**

