




EQUIPO PESADO



TUBO DE ADMISION Y
CODO DE ADMISION

EQUIPO
PESADO

1820



DINA.
PERKINS.FAMSA

DIÁMETRO

4" X 17" EN "S"



1821








DINA.
KENWORTH.
MERCEDES BENZ

DIÁMETRO

4" X 14" (90°)



TUBO DE
ADMISION/
CODO DE
ADMISION



EQUIPO
PESADO

1839


DINA



DINA.
KENWORTH.
INTERNATIONAL

DIÁMETRO

5 1/2" X 8 1/2" (45°)



1840

FREIGHTLINER


famsa

DINA

DINA. FAMSA.
FREIGHTLINER

DIÁMETRO

5 1/2" X 11" (90°)



CODO DE
ADMISION



EQUIPO
PESADO

1865



 Perkins®

PERKINS.
INTERNATIONAL

DIÁMETRO

2 3/4" - 4" X 16" (EN "U")



1891





INTERNATIONAL.
FAMSA

DIÁMETRO

3" - 5" X 12"



TUBO DE
ADMISION/
CODO DE
ADMISION



EQUIPO PESADO

1894

REDUCCION PARA 1820



1984

DINA
NAVISTAR

DINA.
NAVISTAR

DIÁMETRO

3" - 4" X 16 1/2" (90°)



TUBO DE ADMISION/
CODO DE ADMISION

EQUIPO PESADO

1993

DINA

NAVISTAR



DINA. KENWORTH. NAVISTAR

DIÁMETRO

5 7/8" X 12" (90°)



1994

FREIGHTLINER

GMC

DINA



DINA. FREIGHTLINER. KENWORTH.GMC

DIÁMETRO

6" X 7 1/2" (45°)



CODO DE ADMISION



EQUIPO
PESADO



ABASTECEDORA
DE PRODUCTOS
AUTOMOTRICES

1995



DINA. PERKINS

DIÁMETRO

5 1/2" X 15" (90°)



1996



DINA. FAMSA.
NAVISTAR

DIÁMETRO

5" X 10" (90°)



CODO DE
ADMISION



EQUIPO
PESADO

1997

DINA

GMC

FREIGHTLINER



DINA.
FREIGHTLINER.
KENWORTH. GMC

DIÁMETRO

5" X 8" (30°)



1998

DINA



DINA.
INTERNATIONAL

DIÁMETRO

3 7/8" X 10" (90°)



CODO DE
ADMISION



EQUIPO
PESADO

1999


DINA. DODGE.
PERKINS

DIÁMETRO
3" X 10" (90°)



2000


DINA. NAVISTAR.
FREIGHTLINER

DIÁMETRO
3" X 7" (30°)



CODO DE
ADMISION



EQUIPO
PESADO

2001

UNIVERSAL

DIÁMETRO

2 3/4" - 4" 11 1/2" (90°)



2050

 Perkins®

 famsa



PERKINS. FAMSA.
INTERNATIONAL

DIÁMETRO

2 3/4" - 4" X 11 1/2" (90°)



CODO DE
ADMISION/
TUBO DE
ADMISION



EQUIPO
PESADO

2051

DINA


famsa



DINA.
KENWORTH.
FAMSA

DIÁMETRO

4" X 8" (30°)



2052


FREIGHTLINER

DINA

DINA.
FREIGHTLINER

DIÁMETRO

5 1/2" - 6" X 12" (90°)



CODO DE
ADMISION



EQUIPO
PESADO

2053

 **NAVISTAR**

NAVISTAR.
FREIGHTLINER

DIÁMETRO

2 1/2" - 2 1/4"



2054

 **NAVISTAR**

NAVISTAR.
FREIGHTLINER

DIÁMETRO

3" - 4" X 8" (30°)



TUBO DE
ADMISION/
CODO DE
ADMISION



EQUIPO PESADO

2055

DINA

NAVISTAR

DINA NAVISTAR

DIÁMETRO

5" - 5 1/2" X 12" (90°)



2205

FREIGHTLINER

DINA



NAVISTAR

Perkins

NAVISTAR DINA SOMEX
GMC INTERNATIONAL
FREIGHTLINER PERKINS
MERCEDES BENZ
KENWORTH



GMC



DIÁMETRO

2 1/8" X 7 1/2" (45°)



TUBO DE ADMISION/
CODO DE ADMISION




EQUIPO PESADO

2206



NAVISTAR. SOMEX
FREIGHTLINER.DINA.GMC
INTERNATIONAL.
PERKINS.MERCEDES
BENZ.KENWORTH



DIÁMETRO

2 1/8" X 7" (90°)

2207



DINA. SOMEX.
FAMSA.INTERNATIONAL.
PERKINS.FREIGHTLINER.
KENWORTH.NAVISTAR.M
ERCEDES BENZ.GMC



DIÁMETRO

3 3/8" X 9 3/4" (90°)

CODO DE ADMISION



EQUIPO PESADO

2208



DINA. SOMEX. FAMSA. INTERNATIONAL. PERKINS. FREIGHTLINER. KENWORTH. NAVISTAR. MERCEDES BENZ. GMC

DIÁMETRO

4" - 5" X 11" (90°)



CODO DE ADMISION

