

The logo for DINA, featuring the word "DINA" in a bold, red, sans-serif font with a white diagonal slash through the letter "D". It is set within a white circle that is part of a larger black hexagonal shape.

EQUIPO PESADO



ABASTECEDORA
DE PRODUCTOS
AUTOMOTRICES

MANGUERA
DINA

EQUIPO
PESADO

2579

DINA

MANGUERA

APA

2579

MEDIDA

2" - 2 1/8" X 8 1/2



MARCA MODELO LINEA AÑOS

DINA

D531

CAMION

1977

D532

CAMION

1977

D631

CAMION

1975-1992



TOMA DE
AGUA A
RADIADOR



EQUIPO PESADO

2313



MANGUERA

APA

2313

MEDIDA

1" - 1 1/4" X 67" (EN "U")



MARCA MODELO LINEA AÑOS

DINA | 9400 | TRACTO CAMION | 2003-2008



SALIDA DEL DEPOSITO

EQUIPO PESADO

2312



MANGUERA

APA

2312

MEDIDA

2 1/2" X 18 1/2"



MARCA MODELO LINEA AÑOS

DINA | 9400 | TRACTO CAMION | 2003-2008



RADIADOR SUP



EQUIPO PESADO

2292



MANGUERA

APA

2292

MEDIDA

2" - 2 1/2" X 13"



MARCA MODELO LINEA AÑOS

DINA | NAVISTAR 3200 | CAMION | 1993



RADIADOR INF

EQUIPO PESADO

2220




MANGUERA

APA

2220

MEDIDA

2 1/2" X 6" (30°)



MARCA MODELO LINEA AÑOS

DINA | NAVISTAR 2000 | CAMION | 1991-1997



RADIADOR

EQUIPO PESADO

2049



MANGUERA

APA

2049

MEDIDA

2 1/4" - 2 3/4" X 30" (45°)



MARCA MODELO LINEA AÑOS

DINA | NAVISTAR E 250 | CAMION | 1993-1997



RADIADOR INF

EQUIPO PESADO

1992



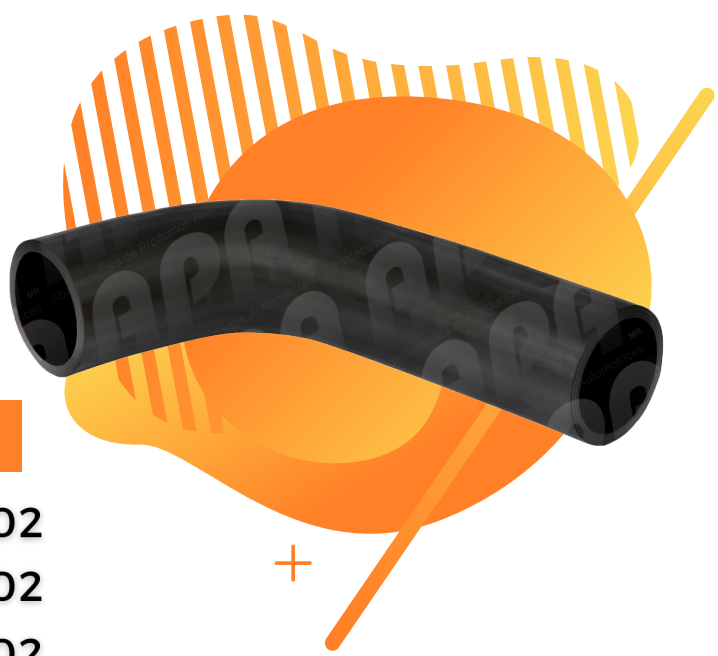
MANGUERA

APA

1992

MEDIDA

2 1/2" X 15" (90°)



MARCA MODELO LINEA AÑOS

	195	CAMION	1992-2002
	185	CAMION	1992-2002
	210	CAMION	1992-2002
	190	CAMION	1992-2002



INF Y CONVERSIONES

EQUIPO PESADO

1991



MANGUERA

APA

1991

MEDIDA

2 1/4" X 19"



MARCA MODELO LINEA

DINA	DT360	CAMION
	DTA 466	CAMION



RADIADOR



1986



MANGUERA

APA

1986

MEDIDA

3" X 23 1/2" (90°)



MARCA	MODELO	LINEA	AÑOS
-------	--------	-------	------

	210	CAMION	1992-2002
	195	CAMION	1992-2002
	190	CAMION	1992-2002
	185	CAMION	1992-2002



ENFRIADOR DE AIRE



EQUIPO PESADO

1985



MANGUERA

APA REFERENCIA

1985 | GATES- 22140
CONTINENTAL-62080
CAUPLAS-1985

MEDIDA

2" 1/4 - 2" 1/2 X 18"



MARCA MODELO LINEA AÑOS

DINA	210	CAMION	1992-2002
	195	CAMION	1992-2002
	190	CAMION	1992-2002
	185	CAMION	1992-2002



RADIADOR. SUP



EQUIPO PESADO

1976



MANGUERA

APA REFERENCIA

1976 | DAYCO-MA-1714
TEPEYAC-521714
CAUPLAS-2533

MEDIDA

2" 1/4 X 15"



MARCA MODELO LINEA AÑOS

	S500	CAMION	1991
	S400	CAMION	1991



**RADIADOR.
INF-SUP**



EQUIPO PESADO

1975

DINA

MANGUERA

APA REFERENCIA

1975 | TEPEYAC-521716

MEDIDA

2" - 2 1/2" X13"

MARCA MODELO LINEA AÑOS

DINA | S600 | CAMION | 1993



RADIADOR. INF



EQUIPO PESADO

1934



MANGUERA

APA

1934

MEDIDA

2 1/8" - 2 3/8 X 19"



MARCA MODELO LINEA AÑOS

	270	CAMION	1991-1997
	140		



RADIADOR. SUP



EQUIPO PESADO

1933



MANGUERA

APA REFERENCIA

1933 | GATES- CH122442
TEPEYAC-521713
CAUPLAS-2526

MEDIDA

2"- 2 1/4" X 14"

MARCA MODELO LINEA AÑOS

	S600	CAMION	1991-1997
--	------	--------	-----------



RADIADOR.
INF



EQUIPO PESADO

1932



MANGUERA

APA REFERENCIA

1932 | GATES- 122431
TEPEYAC-521712
CAUPLAS-2532

MEDIDA

2 1/8" X 17"



MARCA MODELO LINEA AÑOS

	S600	CAMION	1991-1997
--	------	--------	-----------



RADIADOR. SUP



EQUIPO PESADO

1931

DINA

MANGUERA

APA


1931

MEDIDA

2" - 2 1/8" X 12"



MARCA MODELO LINEA AÑOS

	NAVISTAR QSP 400	CAMION	1991-1997
--	------------------	--------	-----------



RADIADOR. INF



EQUIPO PESADO

1930




MANGUERA

APA REFERENCIA

1930 | GATES- CH122011
TEPEYAC-521711
CAUPLAS-2531

MEDIDA

2" - 2 1/4" X 19" (90°)



MARCA MODELO LINEA AÑOS

	S400	CAMION	1977
--	------	--------	------



RADIADOR.
INF



EQUIPO PESADO

1862

DINA

MANGUERA

APA


1862

MEDIDA

15/16" 12"



MARCA MODELO LINEA AÑOS

	861	CAMION	1995-1996
--	-----	--------	-----------



BOMBA DE AGUA (LARGA)



EQUIPO PESADO

1861



MANGUERA

APA REFERENCIA

1861 | GATES- CH121033
TEPEYAC-521704
CAUPLAS-2522

MEDIDA

1 1/4" X 7"



MARCA MODELO LINEA AÑOS

	D532	CAMION	1975-1987
	D531	CAMION	1975-1987



BOMBA DE AGUA (CORTA)

EQUIPO PESADO

1860



MANGUERA

APA

1860

MEDIDA

1 1/2" - 1 3/4" X 18"



MARCA MODELO LINEA AÑOS

	NAVISTAR 3200	CAMION	1979-1984
--	------------------	--------	-----------



RADIADOR. SUP



EQUIPO PESADO

1859



MANGUERA

APA

1859

MEDIDA

1 3/4" X 19"



MARCA MODELO LINEA AÑOS

	NAVISTAR 3200	CAMION	1979-1984
--	------------------	--------	-----------



RADIADOR. SUP

EQUIPO PESADO

1815



MANGUERA

APA

1815

MEDIDA

2 1/4" X 6 1/2"



MARCA MODELO LINEA

	155	CAMION
	210	CAMION
	500	CAMION
	600	CAMION



PASO DE AGUA



EQUIPO PESADO

1801




MANGUERA

APA REFERENCIA

1801 | GATES- CH121022
TEPEYAC-521702
CAUPLAS-2530

MEDIDA

2 1/4" X 13 (90°)



MARCA MODELO LINEA AÑOS

	DD631	CAMION	1975-1992
	D532	CAMION	1977
	D531	CAMION	1977



RADIADOR. SUP

EQUIPO PESADO

1800



MANGUERA

APA REFERENCIA

1800 | GATES- CH120692
TEPEYAC-521703
CAUPLAS-2523
OEM-A28050522

MEDIDA

2 1/4" X 6 1/2"



MARCA MODELO LINEA AÑOS

DINA	S400 CORZA	CAMION	1990-1997
	S400	CAMION	1990-1997
	D661	CAMION	1975-1992
	D631	CAMION	1975-1992



**RADIADOR.
INF**

