



# EQUIPO PESADO



ABASTECEDORA  
DE PRODUCTOS  
AUTOMOTRICES

SOPORTE DE MOTOR  
INTERNATIONAL/NAVISTAR

EQUIPO  
PESADO

696



SOPORTE


APA REFERENCIA

696

OEM-507569C91  
STAR-1413  
DAI-9026  
GAFF-10075

ESPECIFICACIONES

ØI	38.8MM
ØE	77MM
ØA	75MM



MARCA MODELO LINEA AÑOS



900  
4700

TRAILER  
TRAILER

1992-2002  
1992-2002



MOT.  
TRAS



EQUIPO  
PESADO

685



SOPORTE

APA REFERENCIA

685

STAR-7280  
GAFF-34515

ESPECIFICACIONES

ØI	3/4"
ØE>	3 1/2"
ØE<	2 1/2"
ØB	1/2"
DB	5"



MARCA MAQUINA LINEA AÑOS



UNIVERSAL

TRAILER

1985-2000



SOP.  
CABINA



EQUIPO  
PESADO

684



SOPORTE

APA REFERENCIA

684

OEM-1656874  
STAR-7274  
GAFF-34528

ESPECIFICACIONES

ØI	5/8"
ØE>	3 1/2"
ØE<	2 1/2"
ØB	1/2"
DB	5"



MARCA MAQUINA LINEA AÑOS



UNIVERSAL TRAILER 1985-2000



SOP.  
CABINA



EQUIPO PESADO

683



SOPORTE

APA

683

ESPECIFICACIONES

Ø1 | 1/2"



MARCA MAQUINA LINEA AÑOS



UNIVERSAL

TRAILER

1985-2000



SOP. CABINA



EQUIPO PESADO

656



SOPORTE

APA REFERENCIA

656 | STAR -4393  
OEM-34591Q69C2



MARCA MODELO LINEA AÑOS



7600

CAMION

2004-2008



MOT.



**EQUIPO PESADO**

**213**



**SOPORTE**

**APA REFERENCIA**

**213** | STAR -1699  
OEM-290862C91  
DAI-1699



**MARCA MAQUINA LINEA AÑOS**



<b>RYC 160</b>	<b>TRAILER</b>	<b>1954-1980</b>
<b>G-354</b>	<b>TRAILER</b>	<b>1963-1987</b>



**MOT. DER-IZQ  
FASE I Y II**



EQUIPO PESADO


173



SOPORTE

APA

173



MARCA MAQUINA LINEA AÑOS



RYC 160

TRAILER

1954-1980



MOT.





**EQUIPO PESADO**


**107**



**SOPORTE**

**APA REFERENCIA**

**107** | STAR -1678  
OEM-550053  
DAI-1678



**MARCA MAQUINA LINEA AÑOS**



**RYC 160**

**TRAILER**

**1959-1992**



**MOT. DER-IZQ**

